

令和2年12月24日

保護者の皆様へ

立川市教育委員会

## タブレット端末のフィルタリング再設定につきまして

立川市の教育活動にご理解とご協力いただき、ありがとうございます。

さて、本市では文部科学省が示すGIGAスクール構想を受け、11月以降、市立小中学校の児童生徒へ一人一台のタブレット端末を整備しました。

現在配布を行っているタブレット端末の一部において、フィルタリングが動作しないという不具合が生じており、保護者の皆様におかれましてはご心配及びご不便をおかけしており大変申し訳ございません。原因究明をメーカーに行かせたところ、初回起動時に通信環境が悪く設定がうまくいかなかった場合、その後設定が完了しないままになってしまうという不具合が生じていることが判明いたしました。

このたび全タブレット端末に対し、フィルタリングの再設定を行いましてすべての端末に等しくフィルタリングが設定されるよう改めたいと考えております。ご協力の程よろしくお願いいたします。

### 【フィルタリング再設定時間】 …… 再設定は学務課が行います

令和2年12月25日23時～令和2年12月26日6時（この間はタブレットPCを使用しないでください）

### 【ご自宅でしていただくこと】

12月26日6時以降、学校から知らされたアカウント・パスワード(生徒がもっています)で、裏面の方法でログインしてください。ログインしていただければフィルタリングの設定がかかります。

### 【フィルタリング再設定についてのご注意】

- ・再設定によりローカル（端末の中）に保存されるデータは削除されます。
- ・カメラで撮った画像・動画はローカル（各端末のマイフォルダ）に保存されているので、必要なデータがあればマイドライブへ移動しておいてください。
- ・作業中のデータは削除されるのでフィルタリング再設定時間までにタブレット端末の使用を終了してください。
- ・壁紙やデスクトップ上の配置等の設定変更は初期化されます。

【問い合わせ】 立川市教育委員会 学務課管理係

TEL042-523-2111 内線 2510・2511

# 再設定後の端末の起動とログイン(初回)


## STEP1

OPEN!



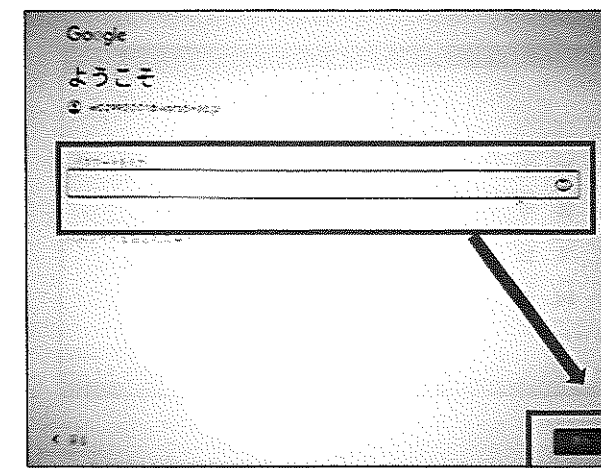
天板を開けると自動で電源が入ります。起動するまで数秒待ちましょう。右側面の電源ボタンを押して電源を入れることもできます。

## STEP2




ログイン画面が表示されます。ご自身のアカウントを入力し、「次へ」をクリックします。

## STEP3




パスワードを入力し、「次へ」をクリックします。

## STEP4



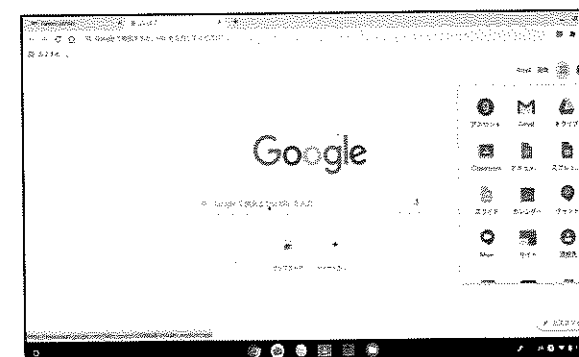
「Google Playのアプリとサービス」が表示されたら、右下の[もっと見る]をクリックします。  
[同意する]をクリックします。



## STEP5



「設定完了」が表示されたら「利用を開始」をクリックします。

## STEP6



画面下の  をクリックすると、Chromeブラウザが起動します。右上の  からアプリケーションを起動します。