


令和3年度入学予定

# 新1年生 入学説明会 資料

日時 令和3年2月19日（金） 午後2時30分～

場所 立川市立第五小学校 体育館

開会の言葉  
校長挨拶  
たましんより  
PTAより  
入学式、準備する物など  
特別支援教室キラリについて  
質疑応答  
閉会の言葉



## 1. 入学式について

- (1) 日 時 令和3年4月6日(火) 午前10時～午前11時30分頃
- (2) 受 付 午前9時30分～9時45分 (時間厳守)
- (3) 受付場所 東昇降口 (当日の案内をご覧ください)
- (4) 会 場 本校体育館 ご自宅で検温後、登校してください。
- (5) 持ち物 ①児童  
・上ばき ・ランドセル ・マスク  
②保護者  
・就学通知書 (立川市教育委員会より送付済み)  
・袋  
(教科書や祝い品を持ち帰るため大きめの袋をご用意ください)  
・上ばき・靴入れ用の袋  
・マスク  
※家で検温後、登校してください。
- (6) その他  
・入学式に出席できない場合は、必ず学校へご連絡ください。  
☐ 0 4 2 ( 5 2 3 ) 5 2 3 8

- ・感染拡大防止のため、入学式の保護者の方の出席は、1家庭2人までとさせていただきます。その後の感染状況により、慎重に判断いたします。尚、未就学児の参加もご遠慮ください。
- ・原則として、在校生は式には参加できません。

## 2. 入学式当日の流れ (令和2年度版)

- (1) 9時45分までに登校し、組分け名簿一覧表をもらい、クラスを確認する。  
※校門付近での写真撮影は、混乱や危険防止のため、式後の教室での指導が終了してからにしてください。
- (2) 受付で就学通知書を提出する。
- (3) 保護者(1名のみ)はお子さんに名札を付け、外ばきの靴を所定の靴箱に入れ、教室へ行く。教室で教科書・道具箱・祝い品を受け取る。
- (4) 保護者は、教科書等を受け取った後、体育館入り口から入り、椅子に座って待つ。
- (5) 新1年生は教室から、担当教員に引率されて式場に入る。
- (6) 入学式終了後、その場で1年担任から話や連絡を聞く。
- (7) 新1年生は諸連絡が終わった後、担任に引率されて各クラスの教室に戻る。
- (8) 保護者は、新1年生と一緒に体育館で記念撮影があるので、そのまま体育館で待つ。  
その間に下校シールを貼る。
- (9) 新1年生は記念撮影が終わったら教室に戻り、学級指導後、児童の上ばきを靴箱に入れて、下校する。保護者は昇降口付近で引き取る。

今後の状況によっては、当日の流れが変更になる場合があります。

### 3. 入学までの生活習慣

- (1) 早寝、早起きをする。(規則正しい生活習慣)
- (2) 検温をする。(令和2年度は、毎朝検温をして健康管理表に記入してから登校していました)
- (3) 気持ちのよいあいさつをする。
- (4) 好き嫌いなく、なんでも食べる。
- (5) 食事が、20分ぐらいで食べ終わられる。
- ★(6) 用便の後始末、手洗いがきちんと出来るようにする。
- (7) 顔を洗ったり、歯をみがいたりする。
- ★(8) 衣服を脱いだり着たり、たたんだりする。
- ★(9) 自分の名前が言える。(できればひらがなで自分の名前が書ける。)
- ★(10) 名前を呼ばれた時は、「はい」と返事をする。
- (11) 自分の物と他人の物の区別をする。
- (12) 持ち物の整理整頓ができる。
- ★(13) 道路の正しい歩き方や信号の見方がわかる。
- ★(14) 通学路を覚えておく。
- ★(15) 知らない人に誘われても付いて行かない。
- (16) 困ったことがあったら、自分で言えるようにする。

★印は、入学までに出来ることが望ましいです。他は、少しずつできるようにしていきましょう。

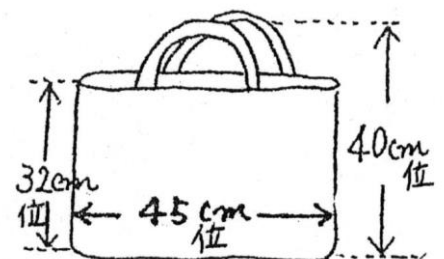
### 4. 持ち物について

**★すべて名前はひらがなで記入**

#### (1) 各自用意する物

- ランドセル(背負い式カバン)
- ふでばこ(遊びのないもの、  
整理整頓のしやすい箱形のもの)
- 鉛筆(Bまたは2Bを5本)
- 赤鉛筆
- 消しゴム(学習にふさわしい形状のもの)
- 下敷き(無地)
- 上ばき
- 上ばき袋
- 体育着・体育袋・マスク入れ
- 防災頭巾・防災頭巾カバー
- 給食袋・ナプキン・口ふきタオル・マスク
- 粘土板
- クレパス(16色) ※クレヨンではありません

布製 手さげ袋



- クーピー（うすだいいい色を含む1 2色）
- はさみ（先がとがっていないもの）
- 自由帳（無地のノート）
- 手さげ袋（道具箱の入る物） ※イラスト参照
- 予備用のマスク
- 唄口袋（唾拭き用ハンカチ ホース付き唄口を入れます）給食袋と同等の物  
でご用意ください。

★唄口袋は令和2年度の音楽の学習で使用しました。

★その他の学用品は、入学後、学校からの連絡を受けてから購入してください。

## （2）学校でお渡しする物

- ◆教科書（国語・算数・生活・音楽・図画工作・書写・道徳）……国より
- ◆祝い品（道具箱・粘土・粘土ケース・連絡帳）……立川市より
- ◆黄色い帽子・ランドセルカバー・ワッペン・防犯ブザー…立川市より  
（交通安全保険 4月から翌年3月まで1年間）
- ◆連絡袋・帽子に付ける校章……PTAより

## （3）学校で一括購入する物

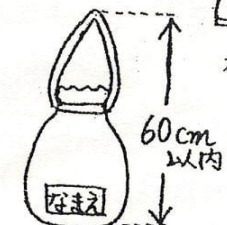
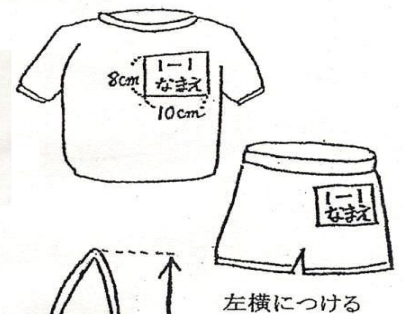
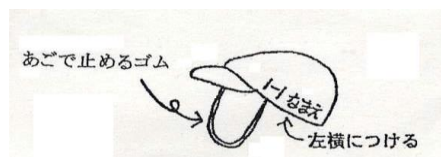
- 算数教材（計算カード・ブロック）
- 国語ノート、算数ノート
- のり ○たんけんボード 他

## 5. 服装について

- (1) 清潔で動きやすい服で登校させてください。
- (2) 二日目からは、入学式の時に配布する黄色い帽子をかぶって、登校させてください。（集団下校期間終了後は、名札を学校に置いて帰ります。）
- (3) ズボンやスカート等は、ハンカチ、ちり紙が入るポケット付きのものにして  
ください。
- (4) 衣服は、自分で着脱できるものにしてください。
- (5) 衣服だけではなく、下着や靴下等にも必ずひらがなで名前を書いてください。
- (6) 靴は、運動しやすい物で、ひも靴はさけてください。

## 6. 体育着について

- (1) 帽子はつばありの紅白帽子。
- (2) 上着は白の半袖。
- (3) 男子も女子もクォーターパンツ（紺色）
- (4) 友達同士でも読めるように、フルネームをひらがなで書いてください。



- (5) 袋は、つるした時に60cm以内になるように調整してください。(長いと床についてしまいます。)
- (6) はずしたマスクを入れる袋をご用意ください。

**水着について**

6月以降使用します

◎スクール水着（色：紺または黒）

男子の水泳パンツは腰紐をゴムに取り替えると着脱しやすいです。

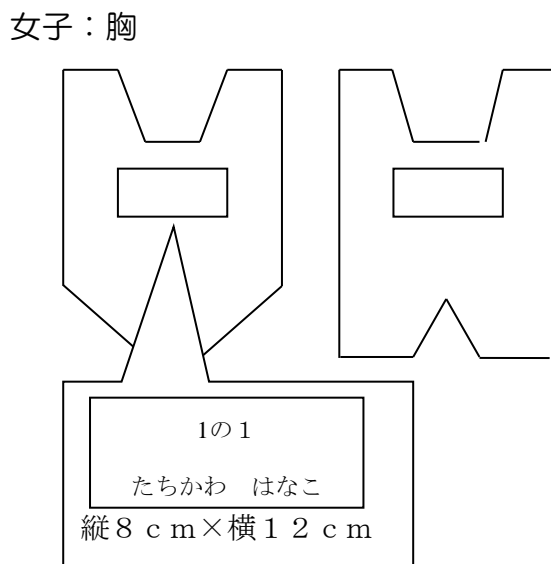
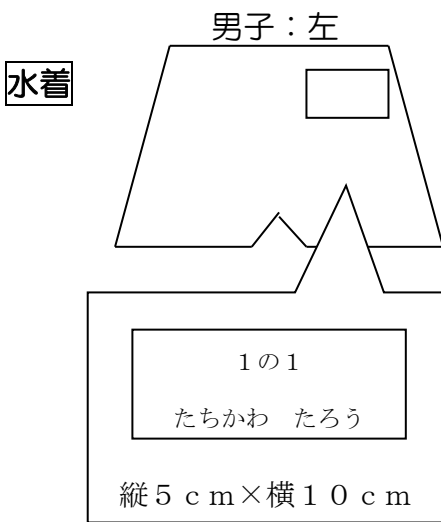
女子は、セパレートタイプの水着でもいいです。上下に名前を書いてください。

◎帽子

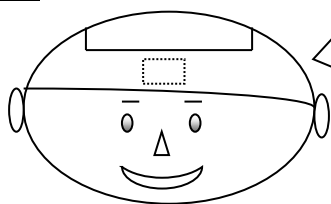
赤色の帽子です（身体等の配慮を要する児童は黄色）。メッシュのもの、マジックテープの受けがついているものにと便利です。

◎ラッシュガードを着用する場合は、チャック・フードなしで華美でないものをお願いします。

《記名する場所》



**帽子**



上から見てわかるように帽子の前面につけてください。名前は姓を大きく書いてください。

名前の下に検定ワッペン用の下地（マジックテープの受け。必要な場合には学校で配布します）を縫い付けてください。

**7. 上ばきについて**

- (1) ゴム底ですべりにくいもの。
- (2) 体育館で体育をする時も上ばきなので、脱げにくく、動きやすいもの。
- (3) かかとと前上のそれぞれ2か所に名前と学年学級（1の1）を書いてください。

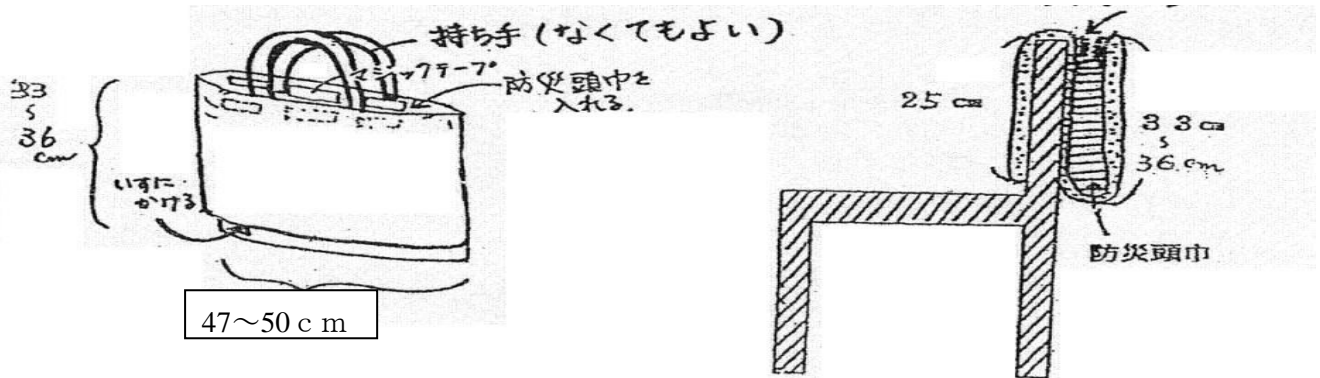
※学年学級は入学後に書いてください。



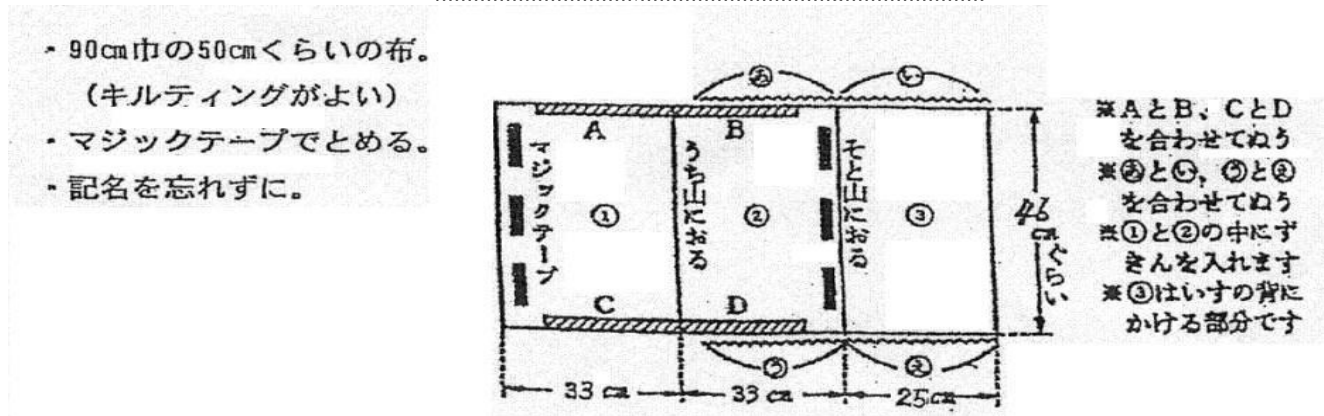
**ひらがなで  
記名してください。**

## 8. 防災頭巾・カバーについて

- (1) 地震や火災の時に頭や肩を保護するための物ですから、頭がすっかり入る物にしてください。サイズが合えば、今まで使っていた物でもかまいません。(燃えにくい加工がしてある物がよいと思います。)
- (2) サイズは以下の通りです。



- (3) 普段は椅子の背に付けておくので、作る場合は、カバーの袋は下図のようにしてください。(市販品もあります。) いらぬゴムなど付けないでください。



## 9. 学校のきまりと学校からのお願い

### (1) 登下校について

- ① 下校は必ず通学路を通るように、お子さんとご確認ください。  
入学式の次の日から児童は一人で登下校になります。学校までの通学路はお子さんといっしょに必ず歩いて練習しておいてください。
- ② 8時15分までに、登校させてください。  
※ 8時30分には朝会や集会がスタートするので8時25分には、整列します。
- ③ 登校途中や登校後に **忘れ物を取りに引き返すことはできません。**
- ④ 通院等で遅刻した時は、保護者が教室まで連れて来てください。
- ⑤ 病気やご家庭の事情で早退する時は、保護者が学校(教室、保健室)までお子さんをお迎えに来てください。
- ⑥ 欠席する時は、兄弟姉妹または近所のお子さんに連絡帳をお渡しいただき、その旨を担当までご連絡ください。当面の間  
※ 新型コロナウイルス関連により、当面の間、電話にてご連絡ください。  
※ 数日続けて欠席する場合も毎日ご連絡ください。  
但し新型コロナウイルス関連で欠席する場合は出席停止になります。  
※ 欠席については別紙「感染症対策の取組について」をご覧ください。
- ⑦ 下校の際、自宅以外の場所に児童が帰る時は、担任にご連絡ください。

## (2) 持ち物、忘れ物について

- ① 持ち物には、どんな小さなものにも、必ず記名をしてください。
- ② 勉強に必要なもの以外は持たせないでください。
- ③ 忘れ物を届けに来る時は、できるだけ授業時間以外に、正面玄関横の受付を通って直接教室に届けてください。(都合がつかない場合は、授業時間内でも結構です。事務室には預けられません。)
- ④ キーホルダーや給食袋などはランドセルの横に付けないでください。近年ランドセルが大きくなりロッカーが狭くなってきているので、引っかかって危険です。

## (3) 放課後について

- ① 学校に忘れ物を取りに来るときは、事務室で所定の用紙に記入し、職員室に声を掛け担任と一緒に取りに行かせてください。(6時以降は校内に入ることができません。また、土日は忘れ物を取りに来ることはできません。)
- ② 放課後遊ぶときは夏期5時15分(3月～9月)、冬期4時30分(10月～2月)の市のチャイムで家に帰ります。
- ③ 校庭では、食べたり飲んだりできません。また、危険な遊び道具(エアガン等)も禁止です。(安全上の配慮から、危険な道具の所持や遊びは禁止です。)

## (4) その他

- ① 学校だより、学年だより等、学校からのお便りには、月行事の予定や学習で用意するものについて書かれています。見落としのないようによく読んで、ファイルしておくとう便利です。
- ② 保護者の方が保護者会やお迎え等で学校にいらっしゃるときには、必ずネームプレートを付けてください。(ネームプレートは入学式の日配布します)必ず中央玄関から入って、事務室の窓口で受付をしてください。尚、保護者会や授業参観の場合は児童玄関が出入り口になりますので、ご了承ください。

# 10. 健康について

## (1) 入学まで

- ① 就学時健康診断で発見された疾病は早めに治してください。
- ② 基本的な生活習慣をしっかり身に付けさせてください。
  - ア) 決められた時間に寝る。(10時間以上の睡眠が必要です。)
  - イ) 朝食はしっかりとる。(朝、コップ一杯の水分は必ず飲ませてください。熱中症・便秘などの体調不良を引き起こします。)
  - ウ) 歯磨きを習慣づける。(仕上げ磨きをしてください。)
  - エ) 朝、トイレに行く。(朝の排便のリズムをつけましょう)
  - オ) 手洗いのタイミングを身につける。(外出後・他の人が触る物を触った後など)
  - カ) 1週間に一度は爪を切る。(けがや病気のもとになります。)

## (2) 入学したら

### ①朝の健康観察をする

毎朝検温をし、健康管理表に記録する。

健康の状態が悪い時は、学習をしても集中できず、病気を悪化させることがありますので、無理をしての登校は避けてください。

### ②校内でけがをしたり、急に具合が悪くなったりした時

学校から「保健個人カード」を参考に連絡をします。

お家の方のいる場所を、毎日明確にお子さんに伝えておきましょう。

(緊急連絡先が変わったら、担任に伝えてください。)

#### <病気の時>

保健室で1時間くらい様子を見ますが、原則として、発熱や症状がよくなるない場合は、家庭に電話連絡をして保護者の方に迎えにきていただきます。

#### <けがの時>

##### A 医師の診察を必要とするけがの場合

- ・基本的には、かかりつけの病院へ連れて行きます。
- ・かかりつけのない場合・かかりつけの病院が遠方の場合などは、近くの病院に連れていきます。
- ・受診前に保護者の方に電話連絡をします。

##### B 経過を観察する場合

- ・現時点では受診の必要は無いと判断して、応急手当をした場合も、ご家庭で経過観察をして、必要に応じて受診してください。

##### C 小さなけがの場合

- ・応急手当をします。継続的な手当はご家庭ですて頂くようお願いします。

### ③日本スポーツ振興センター

学校管理下においての怪我で、保険適応の治療を受けた場合に、医療費が給付されることがあります。(三割負担で1500円(治療費総額が5000円)以上の場合に限る)(詳細は本日配布の資料「学校でけがをしたときは」参照)

### ④学校感染症

集団生活の間では、一人の感染症が他の児童に広がってしまうことがあります。以下の学校感染症に罹患した場合は、医師の許可を得てから登校してください。その場合「治癒証明書」を医療機関で記入してもらい、学校に提出してください。「治癒証明書」は保健室・第五小学校のHPにあります。

第二種	インフルエンザ(特定鳥インフルエンザを除く)・百日咳・麻疹(はしか) 流行性耳下腺炎(おたふく)・風疹・水痘(みずぼうそう)・結核 咽頭結膜熱(プール熱)・髄膜炎菌性髄膜炎
第三種	コレラ・パラチフス・腸チフス・急性出血性結膜炎・細菌性赤痢 流行性角結膜炎(はやり目)・腸管出血性大腸菌感染症



その他

溶連菌感染症・手足口病・ウイルス性肝炎・伝染性紅斑（りんご病）  
ヘルパンギーナ・マイコプラズマ肺炎・流行性嘔吐下痢症（感染性胃腸炎）  
サルモネラ感染症・カンピロバクター感染症・インフルエンザ菌感染症  
肺炎球菌感染症・急性細気管支炎（RSウイルス感染症など）・  
EBウイルス感染症・単純ヘルペス感染症・帯状疱疹・伝染性膿痂疹（とびひ）  
伝染性軟属腫（水いぼ）・アタマジラミ・疥癬・皮膚真菌症

※新型コロナウイルスは第一種感染症です。「治癒するまで」出席停止となります。  
※その他の感染症は、状況によって出席停止の有無または期間が異なります。

## 1 1. 給食について

### (1) 給食費納入について

本校では、保護者から集金した給食費で食材料を購入し、校内において栄養士や調理員が心を込めて作っています。未納が多いと食材購入に支障をきたすため、必ず引き落とし日前日までの入金をお願いします。給食回数は、年間 195 回の予定です。1 年生は 4 月中旬から始まります。

#### ①納入額

1・2年生	1食単価248円
3・4年生	1食単価263円
5・6年生	1食単価277円

\*月ごとの納入額は、保護者宛てのお手紙でお知らせします。

\*振替手数料 10 円かかります。必ず 10 円多く入金してください。

#### ②納入方法 多摩信用金庫 口座振替

\*口座をお持ちの方はスマートフォンアプリでの口座振替登録をお願いします。

\*口座をお持ちでない方は、多摩信用金庫の窓口にて「学校(園)諸費預金口座振込申込書」を提出してください。

#### ③引き落とし日 毎月 13 日 (土・日・祝日の場合は翌営業日)

\*4・5月分、8・9月分、2・3月分の給食費は、2か月分まとめて引き落とします。

詳細については、保護者あてのお手紙でお知らせします。

④転校する場合は、早めにご連絡ください。その月の食べた回数分を集金します。手続きの都合上、現金で集金することがあります。

⑤次の場合は返金します。

\*校外学習等、学校行事で給食を実施しない場合。

\*学級・学年・学校閉鎖等で給食を食べなかった場合は、翌々日分から返金します。

\*出席停止・病気・事故等で長期間休み、給食を食べない場合は、午前 9 時 40 分までに連絡すると、連絡した翌々日分から返金します。連絡遅れや申し出のない場合は返金できません。

\*返金方法については、保護者あてのお手紙でお知らせします。

### (2) 食物アレルギー

アレルギーなどで、特定の食品が食べられない児童は、必ず担任に申し出てくだ

さい。

### (3) 給食時の持ち物について

給食袋、ナフキン、口ふきタオル、マスクは毎日清潔な物を持たせてください。週末に給食当番は白衣を持ち帰ります。白衣の洗濯とアイロンがけをお願いします。ボタンが取れていたり、ゴムがゆるんでいたりする時は、直していただくと助かります。

#### 給食について

給食は校内の給食室で作っています。食器は強化磁器を使用しています。学校給食の内容は子どもたちの健康や心身の健全な発達を考えて、栄養量・食品構成が決められています。肉類・脂肪は控えめに魚・大豆製品・野菜・海藻類を多く摂るようになっていきます。毎日多くの食材を使い、おいしくて安全な給食づくりを目指して、毎日手作りしています。

#### ◆アレルギー児童への対応◆

近年、食物アレルギーのある児童は増加傾向にあり、またその内容も多様化してきています。食物アレルギーは、アナフィラキシーショックのような命にかかわる重大な事故になる可能性があります。平成27年3月文部科学省より出された「学校給食における食物アレルギー対応指針」をうけて、**安全性確保のため、原因食物の完全除去対応（提供するかしないか）**を原則とし、以下のような対応をします。より安全・安心な給食を提供するため、ご理解、ご協力をお願いします。

#### 1年生全員(食物アレルギー調査のため)

食物アレルギー届出票（黄色）・・・本日（2月19日）回収済み  
（未提出の場合は、2月26日までに必ず提出）

#### 食物アレルギーのある児童は

- ①食物アレルギー届出票（黄色）
- ②医師が作成した学校生活管理指導表（注1・注2・注3）  
・・・本日（2月19日）回収済み  
（未提出の場合は、3月5日までに必ず提出）

注1：第五小学校のホームページからダウンロードできます。

注2：年度ごとに提出が必要です。

注3：給食での対応が必要ない場合でも、食物アレルギーがある場合は、安心な学校生活を送るために必ず必要です。

#### ●給食での対応食品

##### 除去食・代替食での対応

- \*鶏卵・うずら卵
- \*牛乳・乳製品
- \*いか・えび・かに・たこ

☆上記以外の食品でアレルギーがある児童は、ご家庭での対応となります。

給食室では、毎日、たくさんの食材を使用しています。

・給食の一部が食べられる場合でも、他の献立にアレルギー物質が入っている場合は、飛散などにより混入する恐れがあります。

・調理工程上、調理機器、器具などを洗浄した上で、2回以上使用することがあります。

・加工品などの場合、原材料に使用していない場合でも、同一工場内で、アレルギー物質が入っている製品を製造していることがあります。

食物アレルギー対応食の提供は、細心の注意を払い実施していますが、食材、献立、調理面等において上記のような、様々な制約がありますのでご了承ください。特にアナフィラキシーなど重篤な症状の経験がある場合は、対応できない場合もありますので、医師と十分ご相談した上で、お申し出ください。

## ●対応の流れ

- ①学校生活管理指導表をもとに、保護者と学校関係者（学校長・副校長・養護教諭・栄養士）が面談を行い、具体的な対応方法を相談します。（3月中を予定しています）
  - ②関係職員の検討を踏まえ、学校としての取り組みを決定します。
  - ③決定した取り組みについて保護者に説明し、栄養士と詳細の実施方法を相談の上、実施します。
  - ④この取り組みについて教職員の共通理解を図っています。
- \*乳糖不耐症で、飲用牛乳が飲めない場合、飲用牛乳の提供を止めることができます。必ず、入学前に学校へお申し出ください。停止の申請書および医師の診断書が必要です。

☆給食について、心配なことがありましたら、担任・栄養士までご相談ください。

## 1 2. 教材費について

給食費と同じ形で引き落とします。学年始めに出る教材購入計画をもとに月々の引き落とし額が決定します。また、入学直後に必要な教材購入について、引き落としとは別に振り込んでいただきます。

### <事前納入について>

4月当初から業者発注を行うため、上記口座振替とは別に、5000円を学校の指定口座に振り込んでください。

※口座番号等、詳細は別紙をお読みください。

### <口座振替申込書の手続き>

・預金口座振替による給食費・教材費の納付にあたり、学費等口座振替の手続きを行ってください。

※詳細は別紙「たましん学費口座振替手続きのご案内」をご覧ください。

※ご兄弟が在校の場合でも、口座振替手続きは児童それぞれお手続きください。

※預金口座は、保護者様名義でお願いします。

※多摩信用金庫に預金口座をお持ちでない方は、預金口座開設の手続きをお願いします。同時に預金口座振替申込書もご提出ください。

※新規口座開設時には本人確認のための公的な書類が必要です。ご用意してください。

※手続き時には必ず、ご使用になる印鑑をご用意してください。

#### <手続き期限>

・3月12日(金)までに預金口座振替の手続きをお願いします。

#### <振替手数料>

・預金口座振替による手数料は児童一人につき一回 10円です。

#### <振替開始月・振替日>

・振替は5月から開始します。振替日は毎月13日に行います。ただし、13日に振替が出来なかった場合は14日後に再度振替を行います。当日が多摩信用金庫の休日にあたる時はその翌営業日に振替となります。

#### <個人情報について>

・本校では、給食費・教材費の納付による口座振替申込書に関して知り得た情報については、個人情報に関する法律および個人情報保護に関するガイドライン、その他関係法令を遵守し、個人情報の機密性の確保に努め、適正に取り扱います。

### 1 3. 特別支援教育について

第五小学校では、一人一人の子どもが個性や能力を発揮し、生き生きと学校生活を送ることができるように、個々の教育的ニーズを把握し、全教職員の共通理解のもとに保護者や関係機関との連携を図りながら、適切な教育的支援を行っています。また、本校には立川市内に7校ある知的障害の固定学級のうちの1つ「こだま学級」が併設されています。交流学习や共同学習を通して、障害のある子どもも通常の学級に在籍している子ども共に関わりあいながら成長していきます。

#### 《入学後の支援》

##### ○個別指導計画

就学支援シートや就学支援ファイルがあるお子さんは、保護者同意の下で作成します

##### ○個別の教育支援計画

##### ○特別支援教室キラリ

#### ～ 授業支援 ～

##### ○ほっとルーム（個別の学習支援、個別指導、相談）

##### ○ほっとメイトボランティア

##### ○特別支援教育支援員

##### ○家庭と子どもの支援員

#### ～ 相談 ～

##### ○スクールカウンセラー（臨床心理士による保護者、児童の相談）

##### ○巡回相談委員

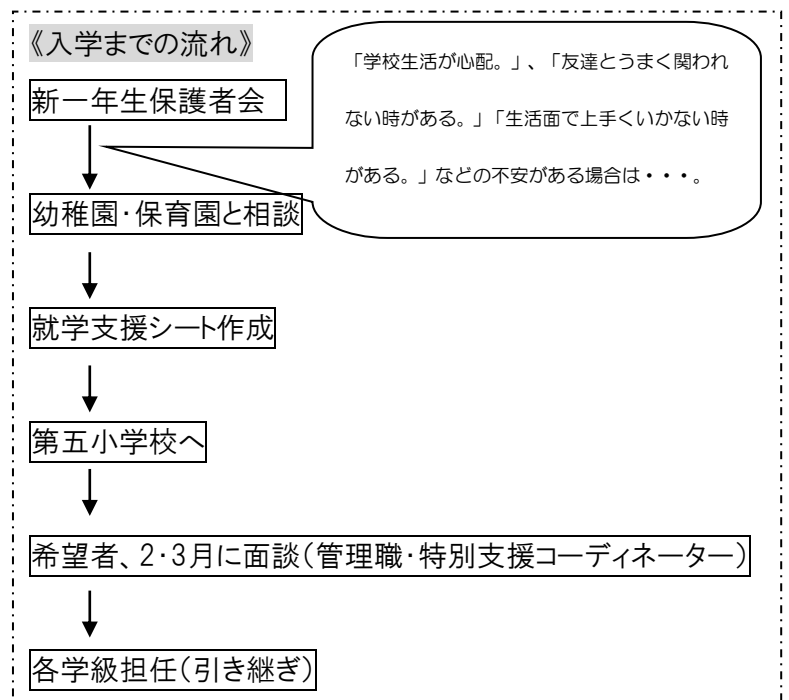
##### ○ハートフルフレンド（児童の相談、遊び相手）

#### 《外部機関》

##### ○教育相談

##### ○きこえとことばの教室（通級制特別支援学級、〔難聴・言語障害〕）

##### ○おおぞら学級（適応指導教室）



## 14. 下校指導について

入学直後は、方面別に分かれて集団下校をします。

この地区名が6年生までの一斉下校等での方面の名称となります。

緑町3233番地（立川緑町住宅）にお住まいの方は、『赤』コースです。

災害医療センター方面（赤）・・・西門（校門を出て右折）→高松バイパス→災害医療センター

高松町方面（オレンジ）・・・南側通用門→立川通りへ

栄町、パークホームズ方面（ピンク）・・・南側通用門を出て左折→芋窪街道方面へ

女子高方面（青）・・・・・・・・西門→立川女子高校方面

緑町住宅、熊野神社、サンクタス方面（緑）・・・南側通用門を出て左折→校舎に沿って更に左折→

→熊野神社前歩道橋→モノレール高松駅

→サンクタス→緑町3256番地

緑町3256番地にお住まいの方は、『緑』コースです。