


『見える見える！遠くに、近くに』


【材料・用具】画用紙、色鉛筆、カラーペンなど

☆形を重ねてみたり、大きさを変えてえがいたりすることで、遠近を表現できることを感じよう！



色もぬってみてね！


1、自分が考えた「自分マスコット」を描く。



重ねてかくと、前と後ろが表せるよ！

カラーで見たい人は学校ホームページを見てください！

2 自分マスコットの大きさを変えたり、重ねたりしてえがいてみよう！



手前を大きくかいて、奥を小さくかくと、近くと遠くが表せるよ！



3 重ねてかいたり、手前と奥を意識してみたりして、絵をかこう！
色もぬってみましょう！