

5月20日(水)

3年 組





名前( )







理科「植物を育てよう」 ※カラーでプリントを作ることができないので、色は一小のホームページを見て、たしかめてください。

19日 訂正版

○しよくぶつが、たねから生長していくようすを、しゃしんを見ながらたしかめましょう。  
○気がついたことを、写真の下に書きましょう。(4月20日から、書きはじめます)  
○自分がさいしょに考えたよそうやくわしくしらべたいことが、今日かいつできるか、考えながらしゃしんを見ましょう。

18日に、B4サイズ(白黒)でくばります。これは、色のかくにん用に、見てください。

ヒマワリ	ホウセンカ
<p>4月10日(金) たねをうえた。</p> 	<p>4月10日(金) たねをうえた。</p> 
<p>4月20日(月)</p> 	<p>4月23日(木)</p> 

ヒマワリ	ホウセンカ
<p>5月1日 (金)</p>  <p>よこから見た時</p>  <p>上から見た時</p>	<p>5月1日 (金)</p> <p>上から見た時</p>   <p>よこから見た時</p>
<p>5月8日 (金)</p>  	<p>5月8日 (金)</p> 