

5月20日(水)

3年 組

名前()

理科「植物を育てよう」 ※カラーでプリントを作ることができないので、色は一小のホームページを見て、たしかめてください。


○しよくぶつが、たねから生長していくようすを、しゃしんを見ながらたしかめましょう。
○気がついたことを、写真の下に書きましょう。(4月20日から、書きはじめます)
○自分がさいしょに考えたよそうやくわしくしらべたいことが、今日かいつできるか、考えながらしゃしんを見ましょう。

18日に、B4サイズ(白黒)でくばります。これは、色のかくにん用に、見てください。


ヒマワリ

ホウセンカ

4月10日(金) たねをうえた。



4月10日(金) たねをうえた。









4月20日(月)



4月23日(木)



ヒマワリ	ホウセンカ
<p>5月1日（金）</p>  <p>よこから見た時</p>  <p>上から見た時</p>	<p>5月1日（金）</p>  <p>上から見た時</p>  <p>よこから見た時</p>
<p>5月8日（金）</p>  	<p>5月8日（金）</p> 