

# 家庭学習の進め方について

～家庭学習ノートの取組～

# 家庭学習の考え方

- ①主体的な学習
- ②学校や塾での宿題ではない
- ③学校での学習を振り返り、苦手な教科や興味をもった教科の学習
- ④家庭で過ごす時間の中から捻出
  - ※お手伝いや家族との団らんの時間は大切に

# 家庭学習を通して目指す生徒像

- ①自ら主体的に学習を進める生徒
- ②生活時間を有効に使い、生涯に渡っての学習の習慣を身に付けていく生徒
- ③基礎的・基本的、または発展的な学習の内容を自分の進路実現に向けて学習する生徒

# 家庭学習の習慣づけのために

- ①学習する時間を決めて、毎日同じ時間に行く。
- ②家庭で自分が自由に使える時間を学習に使う。
- ③集中力を保つために30～60分を1単位として、時間を計測しながら行う。

学習時間目安：学年×30分

- ④学習した内容は答え合わせまで必ず行う。

# 家庭学習の内容

教科	基礎・基本的な内容	発展的な内容
国語	<ul style="list-style-type: none"><li>・漢字練習。</li><li>・言葉の意味調べ。</li><li>・読書。</li></ul>	<ul style="list-style-type: none"><li>・日記。</li><li>・新聞の社説の要約。</li><li>・本の感想。</li></ul>
数学	<ul style="list-style-type: none"><li>・教科書の問題を解く(授業で解いたものを再び解く)。</li><li>・テストで解けなかった問題のやり直し。</li><li>・習った内容をノートにまとめる(自分にわかりやすい自分のための参考書として作り上げる)。</li></ul>	<ul style="list-style-type: none"><li>・市販の問題集を解く。</li><li>・時間制限をつけて計算問題を解く(例:5分で10問など)。</li><li>・授業の予習を行い、わからないところを質問として書き留めて、学校で質問する。</li></ul>

※他教科の例を手引きに載せていますが、  
教科や内容は自分で考えて取り組んでください。

# 家庭学習ノートの使い方①



①「コクヨ CampusノートB5プリントがそのまま貼れる 方眼罫5mm10mm実線入り(税込み¥226)」

方眼罫線のノートは図やグラフの記入に便利。

買い足す時も同じノートを指定してください。

# 家庭学習ノートの使い方②

① 日にち・曜日を書く。

2/23

① めあま Lesson 2Bの新出表現をまとめ  
例文をつける。

★ Target Sentence 「～が…するとき」「～が…するとき」  
When we say "no", we shake our head.  
We shake our head when we say "no".  
-「いいえ」と言うとき、私たちは首を横に振ります。

★ ポイント

◦ When が2文の結びめにくるとき カマア(,) が必要。

例) When they say "no", they nod their head.

◦ When を使った2つの文をつなげることはできない。

例) I received the letter. / I was very excited.

→ I was excited when I received the letter.

★ 例文

◦ When I'm free, I go shopping.

◦ When I'm hungry, I eat some snacks.

◦ He was running when I saw him.

◦ She took many pictures when she visited the U.S.

② 振り返り まとめるときに教科書を何度も読んでの理解が深まる。

② 本時のめあてを書く。  
青で囲む。

② 振り返りを書く。  
赤で囲む。

# 家庭学習記録一覧の書き方

① 学習した日に教科と時間を記入する。

●家庭学習記録一覧●7～8月分

7月		教科	時間
1日	土	記入例) 国語	: 30
2日	日	記入例) 社会、理科	1 : 15
3日	月		:
4日	火		:
5日	水		:
6日	木		:
7日	金		:
8日	土		:

8月		教科	時間
1日	火		:
2日	水		:
3日	木		:
4日	金		:
5日	土		:
6日	日		:
7日	月		:
8日	火		:

28日	金		
29日	土		:
30日	日		:
31日	月		:
		保護者印	担任印

28日	月		
29日	火		:
30日	水		:
31日	木		:
		保護者印	担任印


② 毎月末に保護者印をもらい、担任に提出し印をもらう。



# 「家庭学習記録一覧」の貼り方①



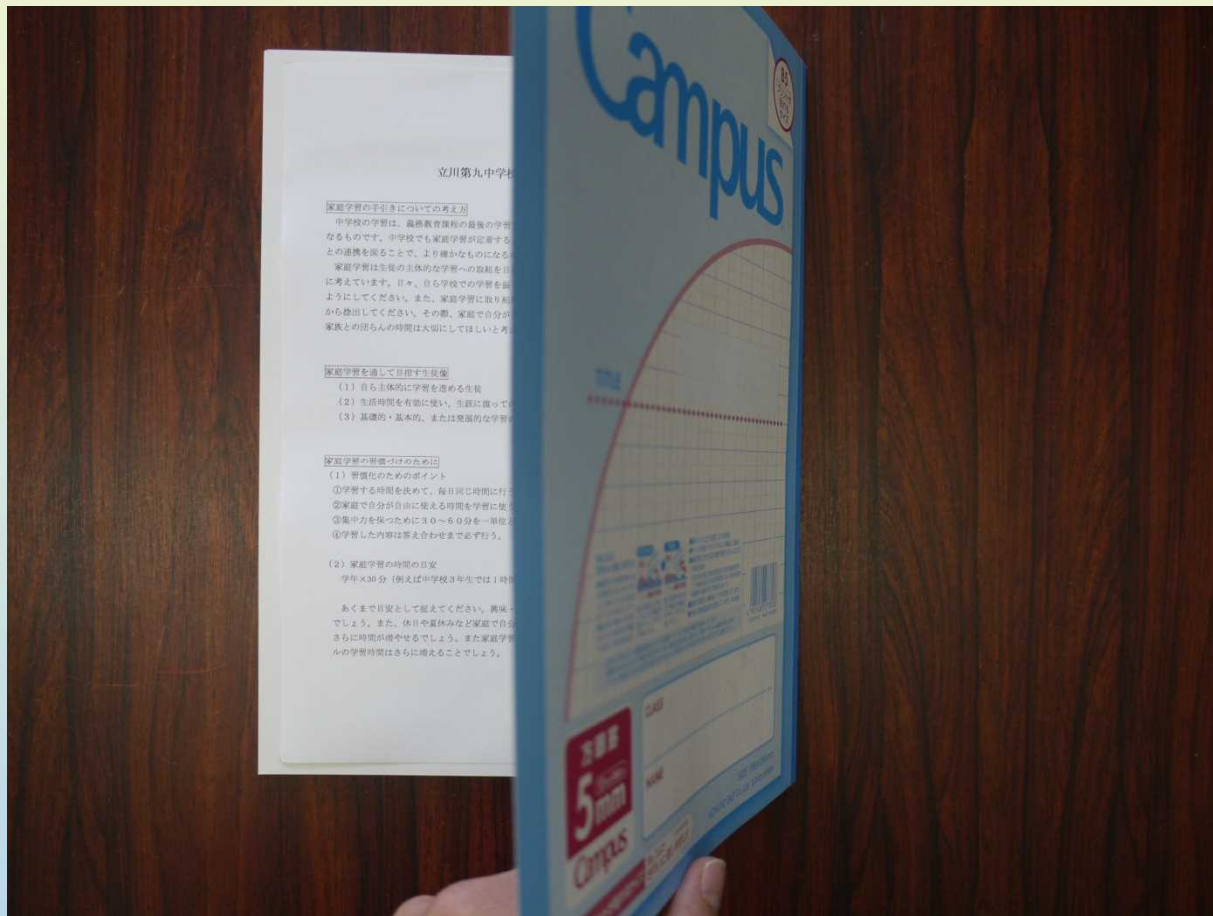
# 「家庭学習記録一覧」の貼り方②



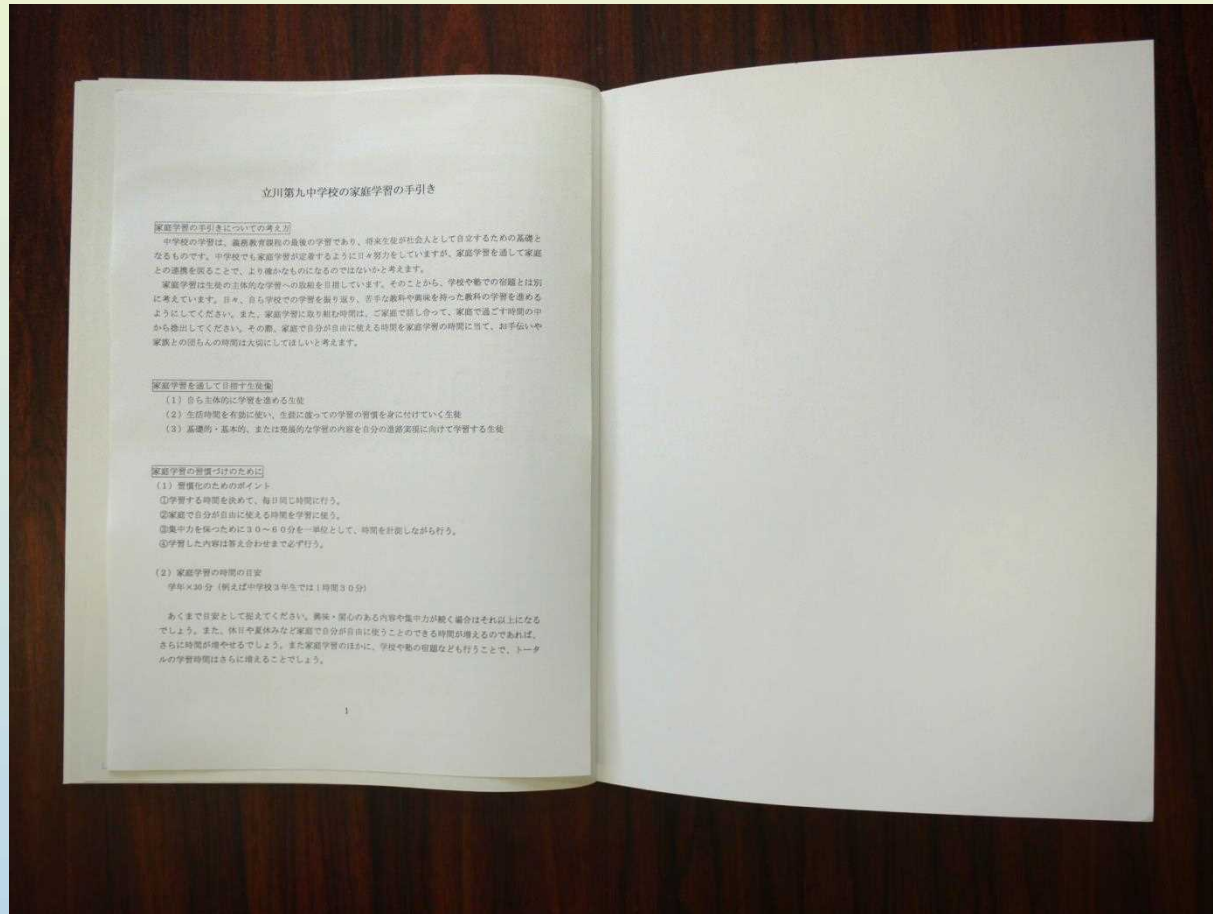
# 「家庭学習記録一覧」の貼り方③



# 「家庭学習の手引き」の貼り方①



# 「家庭学習の手引き」の貼り方②







# 「家庭学習の手引き」の貼り方③

